

Bruksanvisning körjournal Handledning för administratör



GSGGroup

Avdelningsadministratör

Arbetsuppgifter för institutionsadministratör

I rollen som avdelningsadministratör har du tillgång till viss information om förarnas reseaktiviteter. Det gäller främst reseaktivitet som kan definieras som avvikelser i förhållande till användning av kommersiella fordon. Det handlar om:

- Resa utan syfte
- Resa utanför arbetstid
- Privatresor
- Resa utan registrerad förare
- Affärsresor

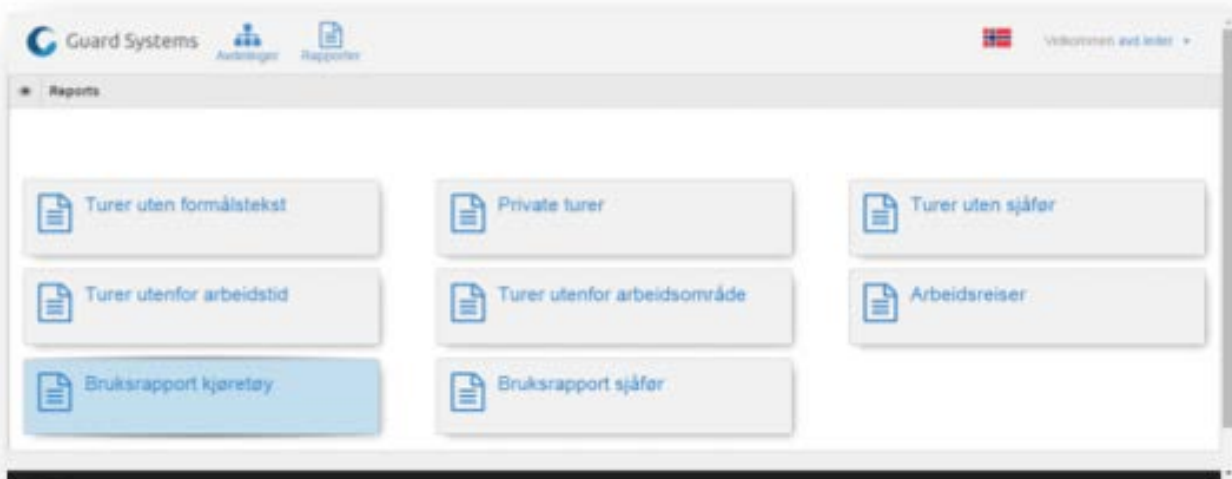
Du har även möjlighet att ta ut användningsrapporter på förare och fordon.

Användningsrapport visar ackumulerad körning uppdelad på tjänsteresor och privatresor.

Du har endast tillgång till användare och bilar som tillhör din avdelning. Det finns en systemadministratör som ger dig tillgång till avdelningen. Du har även möjlighet att skapa egna underavdelningar, men tillgången till användare och bilar är begränsad till de som tillhör din huvudavdelning.

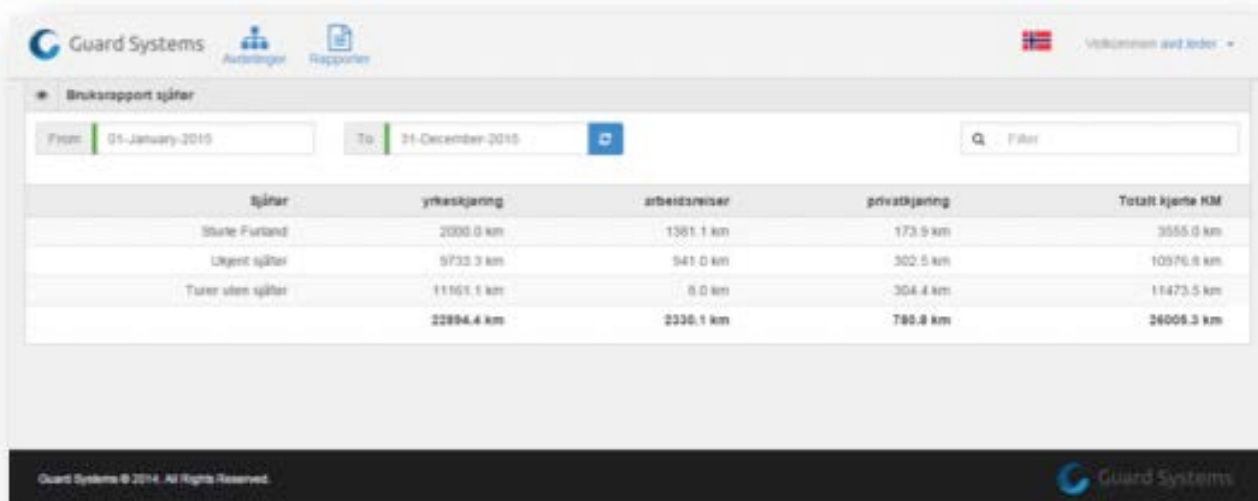
Avvikelse rapporter

Avvikelse rapporter kan genereras för hela avdelningen, inom önskad tidsperiod.



Rapporterna bygger på samma mall som förarens standardrapporter.

Nedan är ett exempel på en rapport om förarens användning.

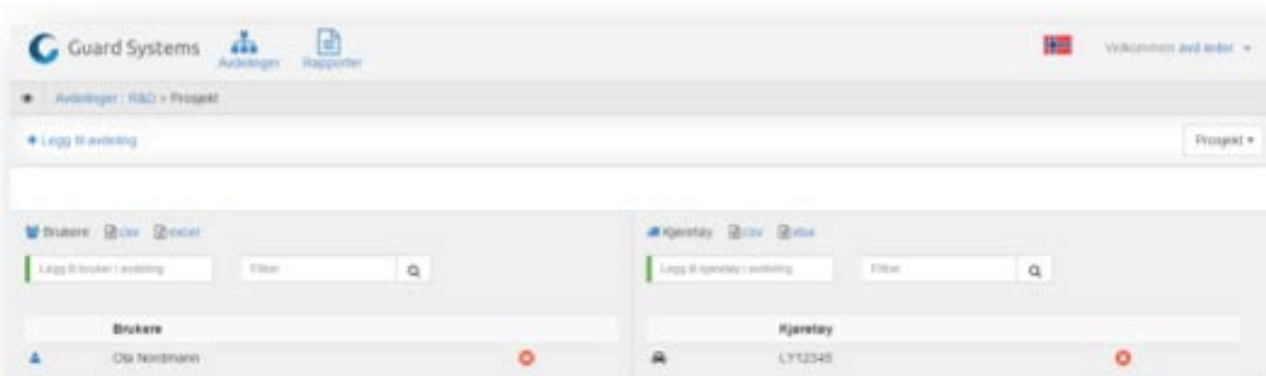


Sjöfar	yrkeskjöring	arbetsresor	privatkjöring	Totalt körda KM
Stare Furund	2000.0 km	1381.1 km	173.9 km	3555.0 km
Likent sjöfar	9733.3 km	941.0 km	302.5 km	10976.8 km
Turer uten sjöfar	11161.1 km	0.0 km	304.4 km	11473.5 km
	22894.4 km	2322.1 km	780.8 km	26007.3 km

Exemplet ovan visar "okänd drivrutin". Det betyder att en förare utanför din avdelning har använt en av dina bilar.

Avdelningar

Avdelningsadministratören har tillgång till reseaktivitet relaterad till förare och bilar på avdelningen. Förare och bilar visas i avdelningsöversikten.



Avdelning: R&D - Prosjekt				
<div style="display: flex; justify-content: space-between;"> <div> <p>Brukere</p> <p>Legg til bruker i avdeling</p> <table border="1"> <thead> <tr> <th>Brukere</th> </tr> </thead> <tbody> <tr> <td>Olav Nordmann</td> </tr> </tbody> </table> </div> <div> <p>Kjøretøy</p> <p>Legg til kjøretøy i avdeling</p> <table border="1"> <thead> <tr> <th>Kjøretøy</th> </tr> </thead> <tbody> <tr> <td>LY12345</td> </tr> </tbody> </table> </div> </div>	Brukere	Olav Nordmann	Kjøretøy	LY12345
Brukere				
Olav Nordmann				
Kjøretøy				
LY12345				

Du har mulighet att skapa underavdelningar. Detta görs enligt samma princip som för en systemadministratör, men du kan bara välja bland förare och bilar som redan är tilldelade din huvudavdelning. En förare kan dock vara kopplad till flera avdelningar.